

Unkrautentferner, Arbeitswerkzeuge LPO-M

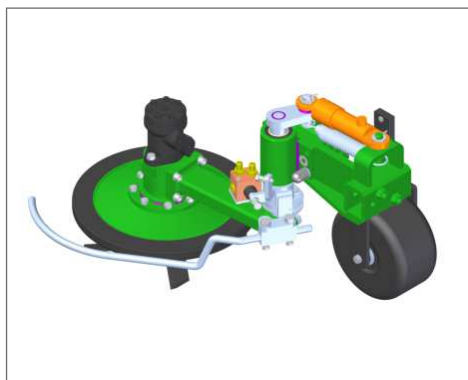
Aktive Kreiselegge für mechanische Unkrautentfernung in Wein- und Obstbau, mit rottierende Messer, für flache und tiefe Bodenbearbeitung, Arbeitsbreite 40 oder 50 cm. Einschließlich hydraulische Schläuche und Schnellkupplungen, Schläuchenlänge bis 150 cm für Seiten-/Heckanbau, bis 250 cm für Frontanbau.

Arbeitswerkzeug		Bestellnummer	
	LPO-400M / LPO-500M - mechanische Auslenkung - Schwimmaufhängung	rechtsseitig	LPO400MR
		linksseitig	LPO400ML
		rechtsseitig	LPO500MR
		linksseitig	LPO500ML

Zusatzrüstung und Zubehör		Bestellnummer	
	Stützrad, Stahlblech, D250 (Stiel 50x16)	CS125.921000	

Arbeitswerkzeug MSO als Ergänzung zu LPO-M		Bestellnummer	
	MSO-400M (ohne Schläuche) Achtung! Der Arbeitswerkzeug MSO braucht unbedingt selbstständig druckloser Rücklauf.	MSO400MNR	
	MSO-600M (ohne Schläuche) Achtung! Der Arbeitswerkzeug MSO braucht unbedingt selbstständig druckloser Rücklauf.	MSO600MNR	

Schnellkupplungensatz zur Verbindung der Arbeitswerkzeug LPO/MSO		Bestellnummer	
	Schnellkupplungensatz zur Verbindung der Arbeitswerkzeug LPO/MSO, Grundsatz (1x js12,5, 1x js20)	RYCHSAD011Z	
	Schnellkupplungensatz zur Verbindung der Arbeitswerkzeug LPO/MSO, Zusatzsatz (nur mit Grundsatz)	RYCHSAD011M	



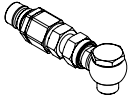
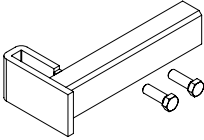
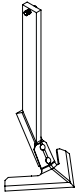
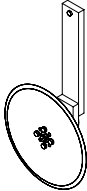
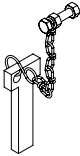
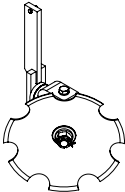
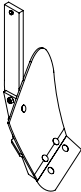
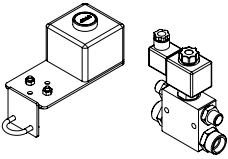
Unkrautentferner, Arbeitswerkzeuge LPO-H

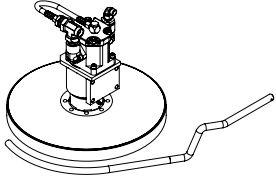
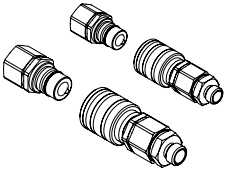
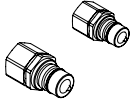
Aktive Kreiselegge für mechanische Unkrautentfernung in Wein- und Obstbau, mit rottierende Messer, für flache und tiefe Bodenbearbeitung, Arbeitsbreite 30 oder 40 cm. Einschließlich hydraulische Schläuche und Schnellkupplungen, Schläuchenlänge bis 150 cm für Seiten-/Heckanbau, bis 250 cm für Frontanbau.

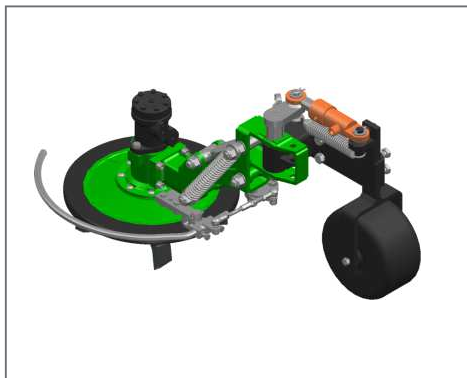
Achtung! Das Gerät braucht unbedingt selbstständig druckloser Rücklauf.

Arbeitswerkzeug		Bestellnummer	
	LPO-300H / LPO-400H - hydraulische Auslenkung - mit Tastersystem - mit Mengenteiler 02	rechtsseitig	LPO300HOR
		linksseitig	LPO300HOL
		rechtsseitig	LPO400HOR
		linksseitig	LPO400HOL

Zusatzausrüstung und Zubehör		Bestellnummer	
	Stützrad, Stahlblech, D250 (Stiel 50x16)	CS125.921000	
	Passivsatz - Messer mit Flügeln, Messerhalter - Welleverlängerung - Taster und Tasterhalter - Plunger mit voll Hub - Endstopschraube - Verbindungsverschraubung - Vorstecker, 2 Stk	LPOSAD510R	
		LPOSAD610R	
		LPOSAD612R	
		LPOSAD510L	
		LPOSAD610L	
		LPOSAD612L	
	Messerlasche	CS121.090140	
	Abraumschar für Messer, H=14cm (einschließlich Verbindungsmaterial und Montage an Messer)	rechtsseitig	CS121.ODHRN14VR
		linksseitig	CS121.ODHRN14VL
	Verbindung der Plunger über Schnellkupplung	LPOPLSPOJ2	

	<p>Schnellkupplung für Plunger mit voll Hub <i>(nur mit Satz LPOPLSPOJ2)</i></p>	<p>LPOPLSPOJ1</p>	
	<p>Halter für Stiel mit Gänsefußschar / Pflugschar 60x60, L=300 <i>(für Stiel 70x20)</i></p>	<p>CS121.010910</p>	
	<p>Stiel 60x20 mit Gänsefußschar 220</p>	<p>CS123.020R22</p>	
	<p>Schneidescheibe, flach <i>(Stiel 60x20)</i></p>	<p>CS123.030000</p>	
	<p>Distanzkeil 10x20 mit Kette</p>	<p>CS123.020910</p>	
	<p>Scheibenpflug, doppelgelenkig, D360, gezahnt <i>(Stiel 70x20)</i></p>	<p>DISKPLUH13Z7</p>	
	<p>Scheibenpflug, doppelgelenkig, D360, glatt <i>(Stiel 70x20)</i></p>	<p>DISKPLUH13H7</p>	
	<p>Scheibenpflug, doppelgelenkig, D410, gezahnt <i>(Stiel 70x20)</i></p>	<p>DISKPLUH14Z7</p>	
	<p>Scheibenpflug, doppelgelenkig, D410, glatt <i>(Stiel 70x20)</i></p>	<p>DISKPLUH14H7</p>	
	<p>Abraumkörper S, linke <i>(Stiel 70x20)</i></p>	<p>CS123.064000</p>	
	<p>STOP-Druckknopf mit Elektrobedienung</p>	<p>STOPTL1T</p>	

Arbeitswerkzeug MSO als Ergänzung zu LPO-H		Bestellnummer	
	<p>MSO-400H <i>(mit Taster, ohne Schläuche)</i> Achtung! Der Arbeitswerkzeug MSO braucht unbedingt ein weiterer selbstständig druckloser Rücklauf.</p>	<p>MSO400H0NR</p>	
Schnellkupplungsatz zur Verbindung der Arbeitswerkzeug LPO/MSO		Bestellnummer	
	<p>Schnellkupplungsatz zur Verbindung der Arbeitswerkzeug LPO/MSO, Grundsatz <i>(1x js12,5, 1x js20)</i></p>	<p>RYCHSAD011Z</p>	
	<p>Schnellkupplungsatz zur Verbindung der Arbeitswerkzeug LPO/MSO, Zusatzsatz <i>(nur mit Grundsatz)</i></p>	<p>RYCHSAD011M</p>	



Unkrautentferner, Arbeitswerkzeuge LPO-HP

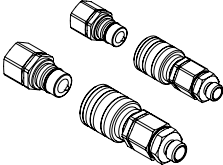
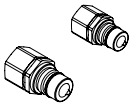
Aktive Kreiselegge für mechanische Unkrautentfernung in Wein- und Obstbau, mit rottierende Messer, für flache und tiefe Bodenbearbeitung, Arbeitsbreite 30, 40 oder 50 cm. Einschließlich hydraulische Schläuche und Schnellkupplungen, Schläuchenlänge bis 150 cm für Seiten-/Heckanbau, bis 250 cm für Frontanbau.


Achtung! Das Gerät braucht unbedingt selbstständig druckloser Rücklauf.

Arbeitswerkzeug		Bestellnummer
	LPO-300HP / LPO-400HP / LPO-500HP - hydraulische Auslenkung - mit Tastersystem - mit Mengenteiler 02 - Schwimmaufhängung	rechtsseitig
		LPO300HPR
		linksseitig
		LPO300HPL
		rechtsseitig
		LPO400HPR
linksseitig		
LPO400HPL		
rechtsseitig		
LPO500HPR		
linksseitig		
LPO500HPL		

Zusatzrüstung und Zubehör		Bestellnummer
	Stützrad, Stahlblech, D250 (Stiel 50x16)	CS125.921000
	STOP-Druckknopf mit Elektrobedienung	STOPTL1T

Arbeitswerkzeug MSO als Ergänzung zu LPO-HP		Bestellnummer
	MSO-400HP (mit Taster, ohne Schläuche) Achtung! Der Arbeitswerkzeug MSO braucht unbedingt ein weiterer selbstständig druckloser Rücklauf.	MSO400HPR
	MSO-600HP (mit Taster, ohne Schläuche) Achtung! Der Arbeitswerkzeug MSO braucht unbedingt ein weiterer selbstständig druckloser Rücklauf.	MSO600HPR

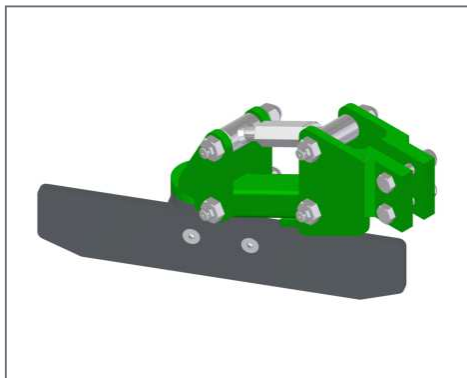
Schnellkupplungsatz zur Verbindung der Arbeitswerkzeug LPO/MSO		Bestellnummer	
	<p>Schnellkupplungsatz zur Verbindung der Arbeitswerkzeug LPO/MSO, Grundsatz <i>(1x js12,5, 1x js20)</i></p>	<p>RYCHSAD011Z</p>	
	<p>Schnellkupplungsatz zur Verbindung der Arbeitswerkzeug LPO/MSO, Zusatzsatz <i>(nur mit Grundsatz)</i></p>	<p>RYCHSAD011M</p>	



Unkrautentferner, Spezialmesser

Messer für Unkrautentferner LPO für speziell Benützung.

Spezialmesser für LPO		Bestellnummer	
	Standardmesser, Satz 4 Stk <i>(für 1 Arbeitswerkzeug)</i>	LPO-300 - rechtsseitige	CS132.901301
		LPO-300 - linksseitige	CS132.901305
		LPO-400 - rechtsseitige	CS132.901401
		LPO-400 - linksseitige	CS132.901405
		LPO-500 - rechtsseitige	CS132.901501
		LPO-500 - linksseitige	CS132.901505
	Flachmesser (für Obstbau), Satz 4 Stk <i>(für 1 Arbeitswerkzeug, für Obstbau)</i>	LPO-400 - rechtsseitige	CS132.901410
		LPO-400 - linksseitige	CS132.901415
		LPO-500 - rechtsseitige	CS132.901510
		LPO-500 - linksseitige	CS132.901515
	Tiefenlockerungsmesser, Satz 4 Stk <i>(für 1 Arbeitswerkzeug)</i>	LPO-300 - rechtsseitige	CS132.901320
		LPO-300 - linksseitige	CS132.901325
		LPO-400 - rechtsseitige	CS132.901420
		LPO-400 - linksseitige	CS132.901425
		LPO-500 - rechtsseitige	CS132.901520
		LPO-500 - linksseitige	CS132.901525
	Tragscheibe für Abraummesser, mit Schraubensatz	für LPO-400	CS132.9014UN
		für LPO-500	CS132.9015UN
	Abraummesser, Satz 4 Stk <i>(für 1 Arbeitswerkzeug, nur für LPO-400/LPO-500)</i>	rechtsseitige	CS132.901430
		linksseitige	CS132.901435



Erdräumer

Universelles Zubehör für Bodenbearbeitungsgeräte für Stockräumbearbeitung (Löffelschar-Stockräumergeräte, LPO, PPF, passive Geräte), dienen zum abräumen die Erde von Stockräumstreif nach Begrünung wegwerfen.

WARNUNG! Die Montage der Erdräumer verlängert sich über die Länge des Arbeitswerkzeugs. Achten Sie bei der Verwendung darauf, dass es nicht mit einer Komponenten der Träger kollidiert.

Erdräumer		Bestellnummer	
	Erdräumer	rechtsseitig	CS120.920100
		linksseitig	CS120.920200
	Tragarm 01 <i>(für Löffelschar-Stockräumergeräte 00E, für Messerlänge 40, 50 oder 60 cm)</i>	CS120.920901	
	Tragarm 02 <i>(für Löffelschar-Stockräumergeräte 00S, für Messerlänge 40, 50 oder 60 cm, LPO-M, LPO-H, LPO-HP für alle Arbeitsbreite)</i>	CS120.920902	
	Tragarm 03 <i>(für Löffelschar-Stockräumergeräte 00E mit Kreiselkrümmer, für Messerlänge 50 oder 60 cm, Satz mit Zwischenflansch 20 mm)</i>	CS120.920903	
	Tragarm 04 <i>(für Löffelschar-Stockräumergeräte 00S mit Kreiselkrümmer, für Messerlänge 50 oder 60 cm)</i>	CS120.920904	
	Distanzstück 300 <i>(Länge 30 cm, unbedingt für die Montage des Arbeitswerkzeugs mit einem Erdräumer auf zweiseitige Aufhängung N06-xxx siehe Tabelle)</i>	TBZ06M30	
	Distanzstück 450 <i>(Länge 45 cm, unbedingt für die Montage des Arbeitswerkzeugs mit einem Erdräumer auf zweiseitige Aufhängung N06-xxx siehe Tabelle)</i>	TBZ06M45	

	Arbeitswerkzeug								
	00E			00S			LPO-M	LPO-H	LPO-HP
Aufhängung	400	500	600	400	500	600	alles	alles	alles
N06-320+TBZ06-1	450	450	-	450	450	450	450	450	450
N06-500+TBZ06-2	450	450	-	450	450	450	450	450	450
N06-600+TBZ06-2	450	450	450	300	300	300	300	300	300
N06-320+N0606P	0	0	0	0	0	0	0	0	0
N06-500+N0606P	0	0	0	0	0	0	0	0	0
N06-600+N0606P	0	0	0	0	0	0	0	0	0
N06-320+N06062S	450	450	-	450	450	450	450	450	450
N06-500+N06062S	450	450	-	450	450	450	450	450	450
N06-600+N06062S	450	450	450	300	300	300	300	300	300

Die empfohlene Distanzstücke berücksichtigen nicht den Abstand der Verbindungspunkt zum Träger von der Vorderradkontur oder anderen des Strukturelements des Trägers.