



Schneidebalken SLP

Diese Schneidebalken sind zum mechanisierten Schnitt von Obst- oder Zierbäumen, zum Verschneiden von Feld- und Waldwegen bestimmt. Schneiden mit einem Satz von Kreissägeblättern, Antrieb mit Ölmotor. Ohne Hydraulikschläuchen. Zur Aufhängen mit SLx.

Achtung! Das Gerät braucht unbedingt selbstständig druckloser Rücklauf oder SLOOBTVENT.

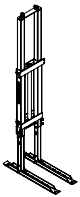
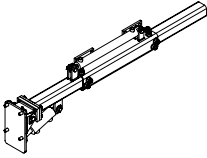
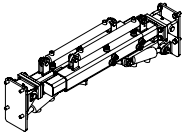
Schneidebalken SLP			Bestellnummer	
	SLP-2480H, obere <i>(2 Kreissägeblätter, D450, 80 Zähne, Arbeitslänge 90 cm)</i>	rechte	SLP2480RH	
		linke	SLP2480LH	
	SLP-3480H, obere <i>(3 Kreissägeblätter, D450, 80 Zähne, Arbeitslänge 135 cm)</i>	rechte	SLP3480RH	
		linke	SLP3480LH	
	SLP-4480S, stehende <i>(4 Kreissägeblätter, D450, 80 Zähne, Arbeitslänge 180 cm)</i>	rechte	SLP4480RS	
		linke	SLP4480LS	
	SLP-5480S, stehende <i>(5 Kreissägeblätter, D450, 80 Zähne, Arbeitslänge 225 cm)</i>	rechte	SLP5480RS	
		linke	SLP5480LS	
	SLP-2480D, untere <i>(2 Kreissägeblätter, D450, 80 Zähne, Arbeitslänge 90 cm)</i>	rechte	SLP2480RD	
		linke	SLP2480LD	
	SLP-3480D, untere <i>(3 Kreissägeblätter, D450, 80 Zähne, Arbeitslänge 135 cm)</i>	rechte	SLP3480RD	
		linke	SLP3480LD	

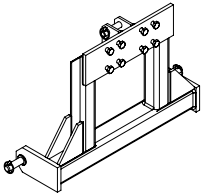
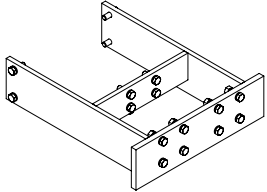
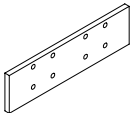
Zusatzausrüstung und Zubehör			Bestellnummer	
	Verbindungsteil obere (0°-90°) <i>(mit mechanische Neigung)</i>	rechte	SLPNAKLHMR	
		linke	SLPNAKLHML	
	Verbindungsteil obere (0°-90°) <i>(mit hydraulische Neigung)</i>	rechte	SLPNAKLHHR	
		linke	SLPNAKLHHL	
	Verbindungsteil untere (0°-30°) <i>(mit mechanische Neigung)</i>		SLPNAKLDM	



Aufhängung SL3

Für die Montage die Schneidebalken SLA und SLP nach Traktor oder andere Träger. Schneidebalkenstütze, einschließlich hydraulische Schläuche und Schnellkupplungen, Schläuchenlänge bis 250 cm für Frontanbau, bis 150 cm für Heckanbau.

Aufhängung SL3		Bestellnummer	
	<p>Aufhängungssäule SL3 - hydraulische Hub 100 cm - entsperbare Rückschlagventile für alle Hydraulikzylinder</p>	SL3SLOUP	
	<p>Tragarm - einseitige - hydraulische Seitenschub 40 cm - Neigungsbereich -5°/+15°</p>	mechanische Neigungseinstellung	SL3RAM1M
		hydraulische Neigungseinstellung	SL3RAM1H
	<p>Tragarm - zweiseitige - hydraulische Seitenschub 40 cm - Neigungsbereich -5°/+15°</p>	mechanische Neigungseinstellung	SL3RAM2M
		hydraulische Neigungseinstellung	SL3RAM2H

Zusatzausrüstung und Zubehör		Bestellnummer	
	<p>Dreipunktaufnahmerahmen SL3 (für Aufnahme Kat. 2, nach ISO 730-1)</p>	TBZSL3	
	<p>Rahmen für Traktoranbau, vorderer, für SL3</p>	RAMPREDNISL30	
	<p>Montagenflansche 06</p>	RAMPREDNI06PR	